

SM EP460+

Sign Maker
Innovative Technology

Complementado con **ColorGATE** Productionserver

INNOVACIÓN,
CALIDAD Y RAPIDEZ.



compatible con:

 Windows 11

- 1 o 4 Cabezales **Epson® C14FA71000** ■
- Ancho de impresión de **600 mm** ■
- Imprime hasta **75 m²/hr** en alta calidad* ■
- Lector de material automático ■
- Sistema de 9 Colores ■

* con 2 Cabezales **Epson® C14FA71000**


TIPO DE TINTA • ECOSOLVENTE			Velocidad de impresión m²/hr									
Ancho máximo de impresión	Ancho máximo de material	Cabezales	Resolución	VSD	Pass	1 cabezal	2 cabezales	Resolución	VSD	Pass	1 cabezal	2 cabezales
600 mm	640 mm	1 o 4 cabezales Epson®	360 x 1200	3	2	35	70	720 x 1200	3	4	21.3	42.6
			360 x 1200	3	4	17.5	35	720 x 1200	3	8	10.6	21.3
			360 x 1800	3	6	14.8	29.6	720 x 1800	3	6	14.9	29.6
			720 x 600	3	2	37.5	75	720 x 1800	3	9	9.9	19.8
			720 x 600	3	4	18.7	37.5	720 x 2400	3	8	11.2	22.4
			720 x 600	3	8	9.3	18.7	720 x 2400	3	16	5.6	11.2

Hasta 9 Colores Base de Agua DTF.




INNOVACIÓN, CALIDAD Y RAPIDEZ.


Determinados a innovar, te presentamos la más avanzada tecnología en impresión DTF. Fruto de una extensiva colaboración con expertos de todo el mundo, la impresora **SM EP460+** está desarrollada para satisfacer los más altos estándares de calidad con la mayor velocidad de producción. Los colores disponibles de tinta son Cyan, Magenta, Amarillo, Negro, Rojo, Azul, Magenta Fluorescente, Amarillo Fluorescente, Verde Fluorescente, Azul Fluorescente, Blanco, Rojo, Azul.




2 palancas, adelante y atrás, que facilita el montaje del material.



Lector para ancho de material. Mayor facilidad de impresión.



Sistema take-up automático con 2 motores sincronizados de tensión constante ajustable.



Nuevo diseño de sistema de limpieza, limpia cabezales individualmente.



Fácil montaje del material con sistema de tensión ajustable.



Altura de cabezal ajustable.

Modelo	SM EP460+	
Resolución	360 x 1200 • 360 x 1800 • 360 x 2400 • 720 x 600 • 720 x 1200 • 720 x 1800 • 720 x 2400	
Ancho máximo de impresión	600 mm.	
Ancho máximo de material	640 mm.	
Tipo de tinta	Tinta SignMaker DTF C, M, Y, K, Rojo, Azul, Magenta Fluorescente, Amarillo Fluorescente.	
Proveedor de tinta	Sistema continuo de tinta; volumen del tanque principal 1.5 lts. por color.	
Materiales	PET	
Planchas y sistema de secado	Plancha trasera, media y delantera ajustables.	
Limpieza de cabezales	Sistema automático de limpieza.	
Altura de cabezales	Sistema ajustable de 2 a 8 mm. por encima del material.	
RIP Software	ColorGATE Productionserver Profesional Version SignMaker.	
Sistema Operativo	Windows 8, Windows 10 y Windows 11 de 32 y 64 bits.	
Idioma	Inglés y español.	
Comunicación	USB 3.0, Gigabit Ethernet	
Dimensiones de impresora	Largo: 1000 mm • Ancho: 750 mm • Alto: 1500 mm.	Peso: 410kg
Dimensiones de empaque	Largo: 1300 mm • Ancho: 740 mm • Alto: 930 mm.	Peso: 480kg
Encendido y frecuencia	110VAC o 220VAC, 50Hz/60Hz, 10A	
Ambiente de trabajo	Temperatura: 20°C ~ 28°C	

Distribuidor Autorizado en América Latina:

Indigo color S.A. de C.V.

Tel: (52) 33-3616-3658

Guadalajara, Jalisco, México.

info@indigocolor.com

www.indigocolor.com

